we print you buy!

Wage

INSTRUÇÕES DE PREPARAÇÃO DE ARTE FINAL

Bandeira Wing 2.4

V1.3
APROVADO por R.F.
ABRIL 2017

INFO

Aconselhamos que a medida do elástico seja pelo menos 90 cm.

ATENÇÃO

Aconselhamos o uso de uma corda elástica para prender a bandeira ao encaixe do mastro. Caso seja usado um tecido ou corda rígida por favor tenha atenção ao comprimento do mesmo e certifique-se que o mesmo é suficiente para chegar à peça de encaixe de modo a evitar que o mesmo fique curto.

EXEMPLO



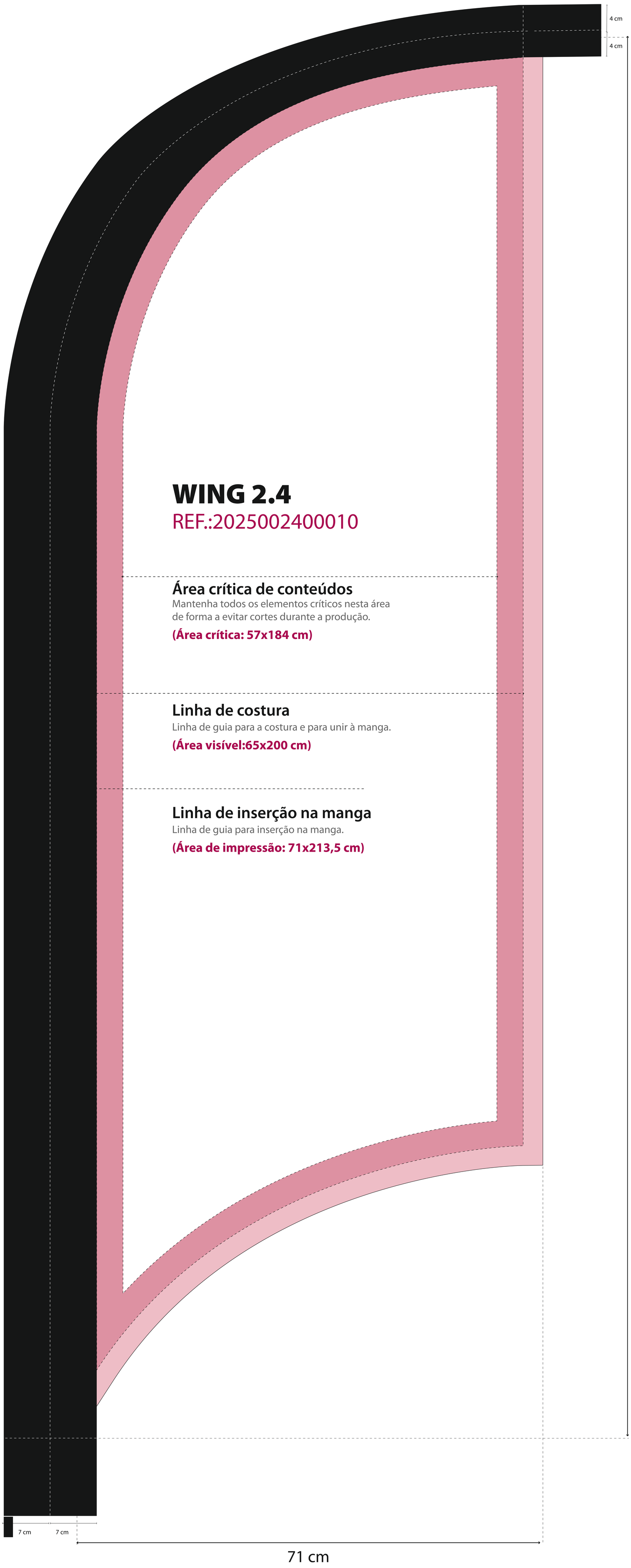

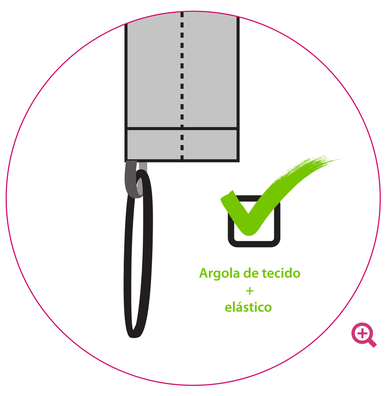

we print you buy!

Wage

INSTRUÇÕES DE PREPARAÇÃO DE ARTE FINAL

Bandeira Wing 2.4

V1.3
APROVADO por R.F.
ABRIL 2017